



SEMBRAMOS  
FUTURO ▶▶▶▶

AirDrill Ti11.800



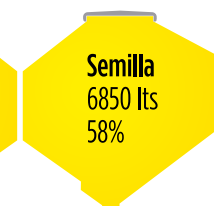
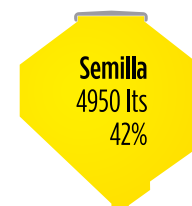


# AirDrill Ti11.800

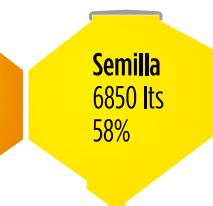
## Especificaciones Técnicas

Cantidad de Líneas	45	49	53	57
Distancia entre Líneas	19cn	19cn	19cn	19cn
Ancho de Labor	8,55m	9,31m	10,07m	10,83m
Ancho de Transporte	5,2m	5,2m	5,2m	5,2m
Ancho de Transporte en Carretón	3,9m	3,9m	3,9m	3,9m
Altura del Transporte	4 m	4,3 m	4,6 m	5 m
Peso Módulo de Siembra	10.900 Kg	11.800 Kg	12.400 Kg	13.300 Kg
Capacidad Total de Tolva	11.800 itros	11.800 itros	11.800 itros	11.800 itros
Opción 1	100% Semillas	100% Semillas	100% Semillas	100% Semillas
Opción 2	60% 40%	60% 40%	60% 40%	60% 40%
Variación de Dosis	Cajas Variables Motores Hidráulicos	Cajas Variables Motores Hidráulicos	Cajas Variables Motores Hidráulicos	Cajas Variables Motores Hidráulicos
Dosificación de Semilla y Fertilizante	Rodillos Acanalados	Rodillos Acanalados	Rodillos Acanalados	Rodillos Acanalados
Transporte de Semilla y Fertilizante	Por Corrientes de Aire	Por Corrientes de Aire	Por Corrientes de Aire	Por Corrientes de Aire
Potencia Requerida	230 HP	250 HP	270 HP	290 HP

### OPCIÓN 1



### OPCIÓN 2



Las potencias requeridas pueden tener variaciones dependiendo la zona y las condiciones del terreno  
- ERCA se reserva el derecho a realizar modificaciones a sus productos sin previo aviso.